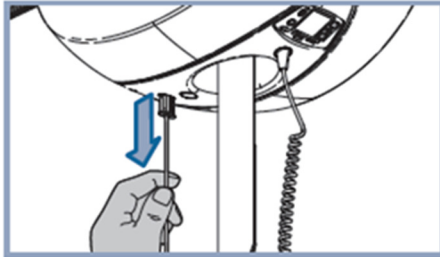
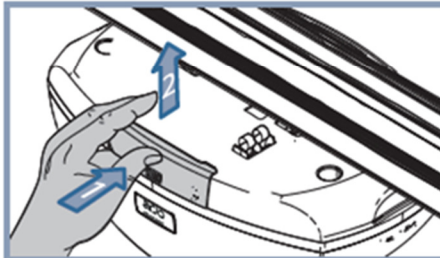


充電残量がなくなった場合の緊急降下方法

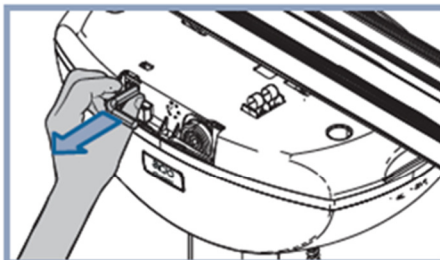
緊急下降機能は緊急時にのみ使用してください。



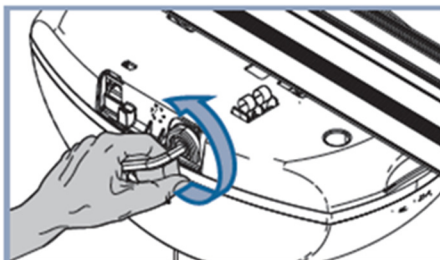
赤の緊急停止コードを引きます。



側面の小さなプレートを開いて、下降機能にアクセスします。



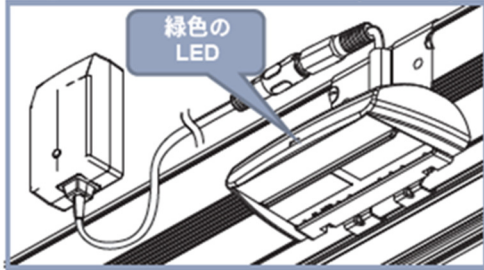
そのプレート内から8mmの六角レンチを引き出します。



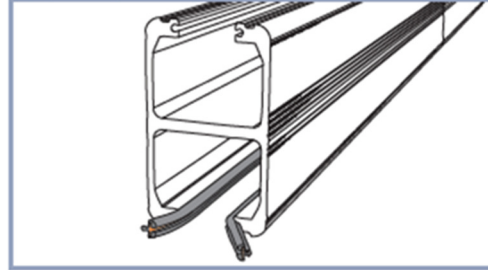
六角レンチを機能の軸受けに深く挿入します。六角レンチを反時計回りに回して、ゆっくりと患者を下降させます。患者様が下降され、椅子、ベッドまたは車椅子に移乗できたら、有資格技術者に連絡して本リフトの点検をご依頼ください。

充電方式の確認法

充電ステーションシステム (C-Stat)



KWIKtrak™ エンハンスド充電システム (ECS)



充電残量の確認法

